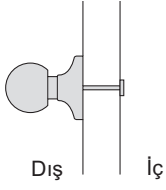


Sabit topuz kilitler



Çalışma fonksiyonu

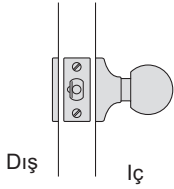
Menteşeli, pivot, kayar ve çarpma kapılarda sabit topuz olarak kullanılır.

- Dışarıda: Sabit topuz

Malzeme, üst yüzey	Ürün no.
Paslanmaz çelik, mat	911.64.020

Paket içeriği: 1 Adet

Bağlantı kapıları için topuz kilitler



Çalışma fonksiyonu

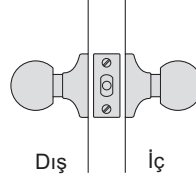
Sadece içeriden döner topuzun döndürülmesiyle açılır.

- Dışarıda: Kör rozet
- İçeride: Döner topuz
- Özellik: Emniyet pimli topuz kilit dili

Malzeme, üst yüzey	Ürün no.
Paslanmaz çelik, mat	911.64.022

Paket içeriği: 1 Adet

Pasaj tipi topuz kilitler



Çalışma fonksiyonu - ANSI F75 normuna göre

İçeriden ve dışarıdan döner topuzun döndürülmesiyle açılır.

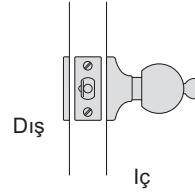
- Dışarıda: Döner topuz
- İçeride: Döner topuz

Malzeme, üst yüzey	Ürün no.
Paslanmaz çelik, mat	911.64.021

Paket içeriği: 1 Adet

Bağlantı kapıları için topuz kilitler

Master anahtarlı



Çalışma fonksiyonu

İçeriden döner topuzun döndürülmesiyle veya kilitleli olma durumunda anahtar vasıtasıyla açılır.

- Dışarıda: Kör rozet
- İçeride: Anahtarlı döner topuz
- Özellik: Emniyet pimli topuz kilit dili

Kilitleme sistemleri	Malzeme, üst yüzey	Ürün no.
Standart anahtarlı	Paslanmaz çelik, mat	911.64.104
Master anahtarlı (MK)		911.64.106
Genel master anahtarlı (GMK)		911.64.108

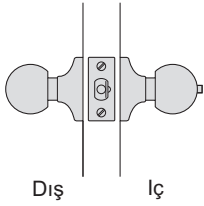
Paket içeriği: 1 Adet

Birlikte verilen parçalar

3 Nikel anahtar

Proje tipi topuz kilitler bilgi sayfası	► Sayfa 16.30
İlave anahtarlar	► Sayfa 16.34
60 mm kilit dili	► Sayfa 16.34
Topuz kilit dili uzatma parçası	► Sayfa 16.34

WC tipi topuz kilitler



Çalışma fonksiyonu - ANSI F76 normuna göre

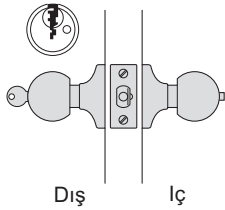
İçeriden basma butonu sayesinde kilitlenir. Dışarıdan topuzun döndürülmesiyle açılır. Eğer içeriden kilitliyse, içeriden topuzun döndürülmesiyle, dışarıdan acil müdahale indikatörünün tornavida veya bozuk parayla çevrilmesiyle açılabilir.

- Dışarıda: Acil müdahale indikatörlü döner topuz
- İçeride: Basma butonlu döner topuz

İç kısım malzeme, üst yüzey	Dış kısım malzeme, üst yüzey	Ürün no.
Paslanmaz çelik, mat	Paslanmaz çelik, mat	911.64.023

Paket içeriği: 1 Adet

Otel odası giriş kapıları için topuz kilitler Master anahtarlı



Çalışma fonksiyonu - ANSI F93 normuna göre

Topuz kilit, içeriden topuzun döndürülmesiyle, dışarıdan ise anahtarla çalıştırılır. Dışarıdaki topuz sabittir. Basma butonuna basılarak kilitlenmesi durumunda, acil durum anahtarı dışında hiçbir anahtarla açılmaz ve anahtar deliğinin yanındaki bir pimin dışarı çıkmasıyla meşgul olduğu anlaşılır. İçerideki topuz çevirilerek veya basma butonu özel sabitleme anahtarı ile kilitli pozisyonda sabitlenmemiş ise kapı kapatılarak basma butonu serbest bırakılır.

- Özel kilitleme özelliği

Basma butonu özel sabitleme anahtarı ile sabitlendiğinde kilit sadece acil durum anahtarı ile açılır.

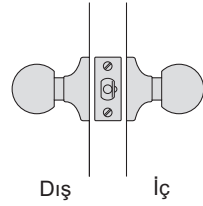
- Dışarıda: Anahtarlı ve meşgul göstergeli sabit topuz
- İçeride: Basma butonlu ve sabitleme özellikli döner topuz
- Özellik: Emniyet pimli topuz kilit dili
- Malzeme: Kilit aynası; paslanmaz çelik, mat

Kilitleme sistemleri	Ürün no.
Standart kilitleme	911.64.045
Master anahtarlı (MK)	911.64.047
Genel master anahtarlı (GMK)	911.64.049

Paket içeriği: 1 Adet

Birlikte verilen parçalar
3 Nikel anahtar
1 Özel sabitleme anahtarı

Teras kapıları için topuz kilitler



Çalışma fonksiyonu - ANSI F77 normuna göre

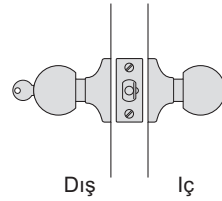
İçeriden, basma butonu sayesinde kilitlenir. Eğer içeriden basma butonuna basılarak kilitlenmediyse, dışarıdan topuzun döndürülmesiyle açılır. (acil müdahale indikatörü yoktur) İçeriden ise topuzun döndürülmesiyle açılır. Basma butonu, döner topuzun döndürülmesiyle veya kapının kapanmasıyla serbest kalır.

- Dışarıda: Döner topuz
- İçeride: Basma butonlu döner topuz
- Özellik: Emniyet pimli topuz kilit dili

Malzeme, üst yüzey	Ürün no.
Paslanmaz çelik, mat	911.64.025

Paket içeriği: 1 Adet

Ofis tipi topuz kilitler Master anahtarlı



Çalışma fonksiyonu - ANSI F81, F82 normuna göre

Basma buton dışarıdaki topuzu kilitlemediği sürece, kilit her iki taraftan da topuzla çalıştırılabilir.

Basma butonuna içeriden basıldığı durumda; dışarıdaki topuz kilitlenir.

Açmak için, anahtarın kullanılması gerekir.

İçeriden ise topuzun döndürülmesiyle açılır.

Basma butonuna basıldığı ve çevirildiği durumda; dışarıdaki topuz kilitlenir. Açmak için, basma butonunun eski konumuna getirilmesi gerekir. Aksi takdirde, dışarıdan anahtarın kullanılması, içeriden ise topuzun döndürülmesi kilidi çalıştırmaz.

- Dışarıda: Anahtarlı döner topuz
- İçeride: Basma butonlu döner topuz
- Özellik: Emniyet pimli topuz kilit dili
- Malzeme: Kilit aynası; paslanmaz çelik, mat

Kilitleme sistemleri	Ürün no.
Standart kilitleme	911.64.056
Master anahtarlı (MK)	911.64.058
Genel master anahtarlı (GMK)	911.64.060

Paket içeriği: 1 Adet

Birlikte verilen parçalar
3 Nikel anahtar

Proje tipi topuz kilitler bilgi sayfası	► Sayfa 16.30
İlave anahtarlar	► Sayfa 16.34
60 mm kilit dili	► Sayfa 16.34
Topuz kilit dili uzatma parçası	► Sayfa 16.34