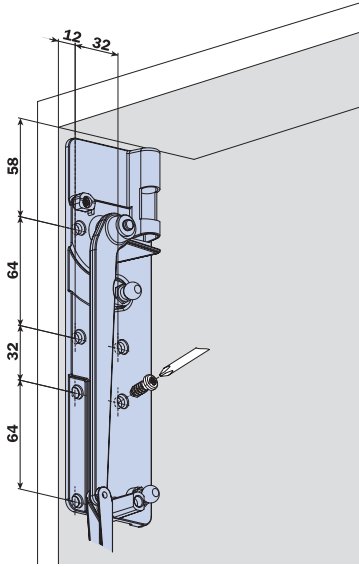


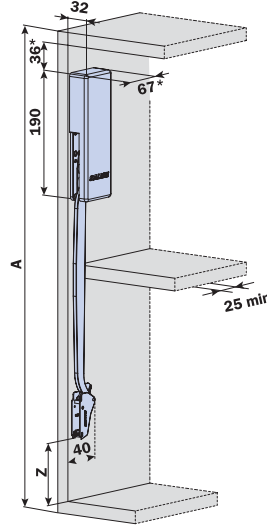
## Kalkar Katlanır Kapak Makasları Montaj Talimatı

### Makasın Yan Panele Montajı



600 ve 720 mm  
gövde yükseklikleri  
için ölçüler geçerlidir.

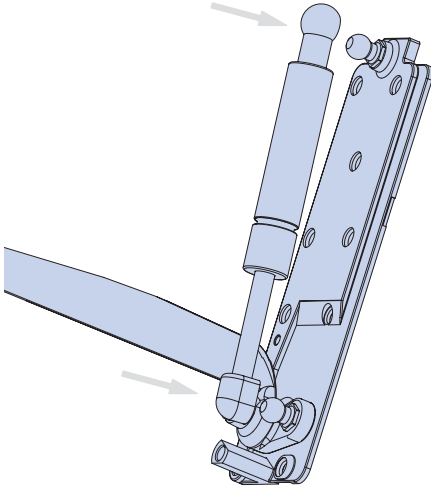
### Sistem Ölçüleri



600 ve 720 mm  
gövde yükseklikleri  
için ölçüler geçerlidir.

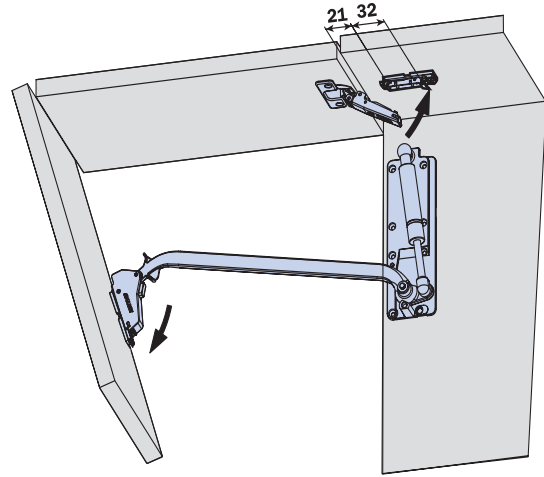
L = 600 Z = 50  
L = 720 Z = 110

### Amortisörün Yerleştirilmesi

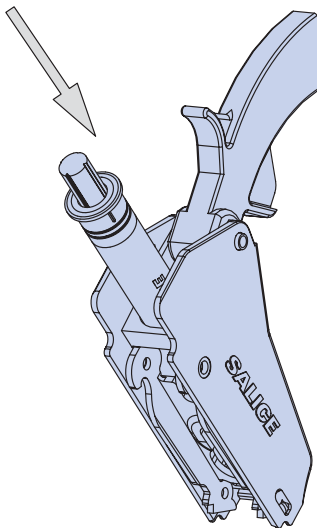


Gazlı amortisörü gösterilen şekilde yerleştirin.

### Kapağın Gövdeye Montajı



### Kapak Pistonunun Montajı

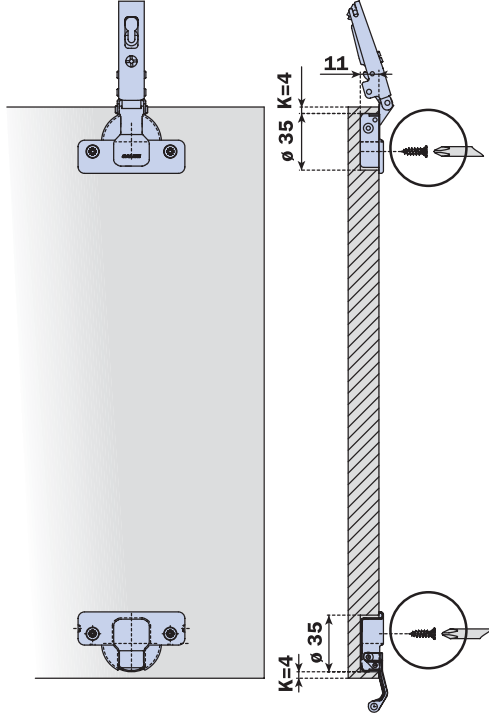


6 kg ağırlığa veya 660 mm yüksekliğe  
kadar olan kapaklarda 372.75.590  
kodlu pistonu öneriyoruz.

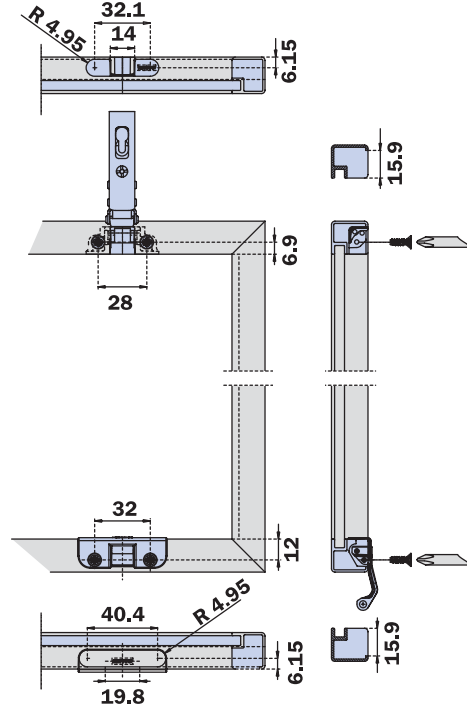
6 kg ağırlığın ve 660 mm yüksekliğin  
üzerinde kapaklarda 372.75.591 kodlu  
pistonu öneriyoruz.

Kalkar Katlanır Kapak Makasları Montaj Talimatı

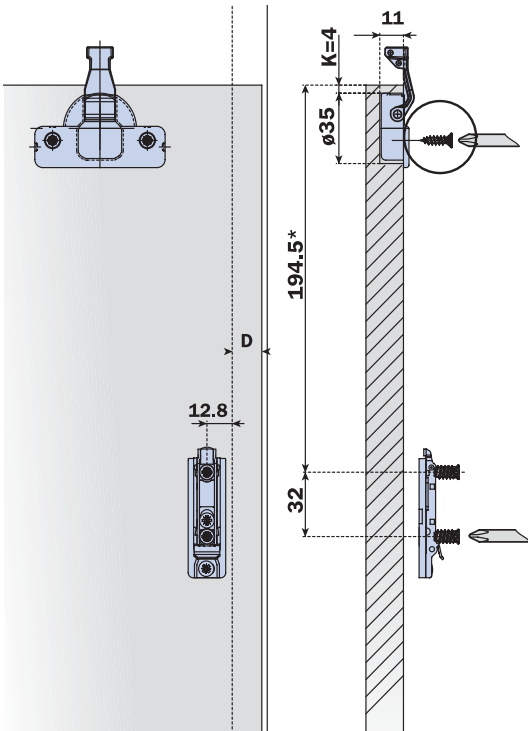
Üst kapak ahşap için



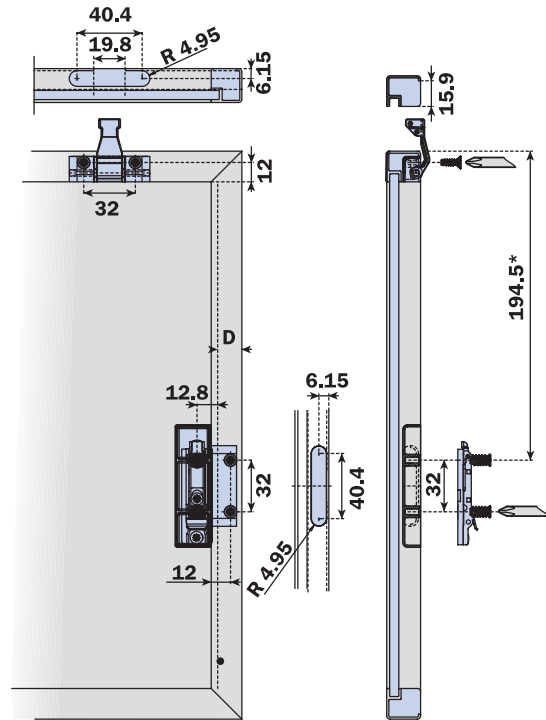
Üst kapak alüminyum çerçeveli için



Alt kapak ahşap için



Alt kapak alüminyum çerçeveli için

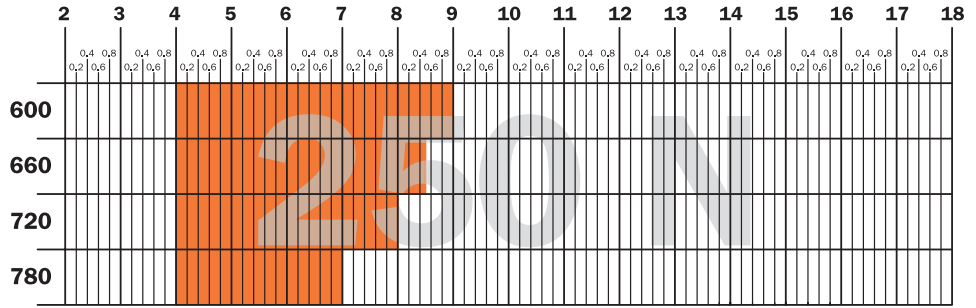


Amortisör Seçimi

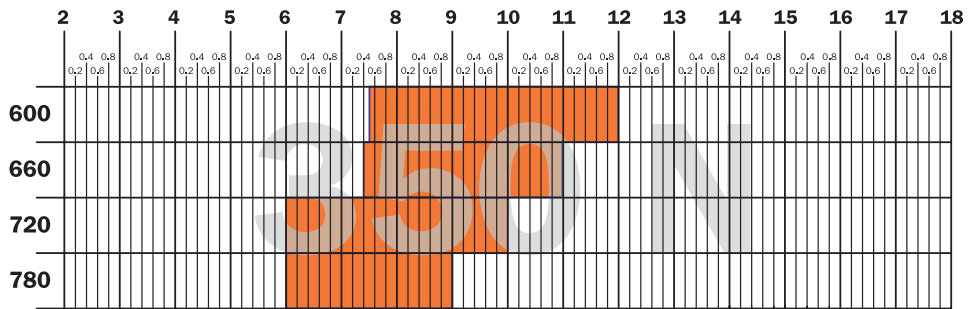
Yandaki tablolar dolap kapaklarının ölçü ve ağırlıklarına göre kullanılması önerilen piston gücünü gösterir. Ürünleri deneyerek karar vermenizi öneririz.

600 mm'e kadar kapak genişlikleri için sağ ya da sol tek makas kullanılabilir.

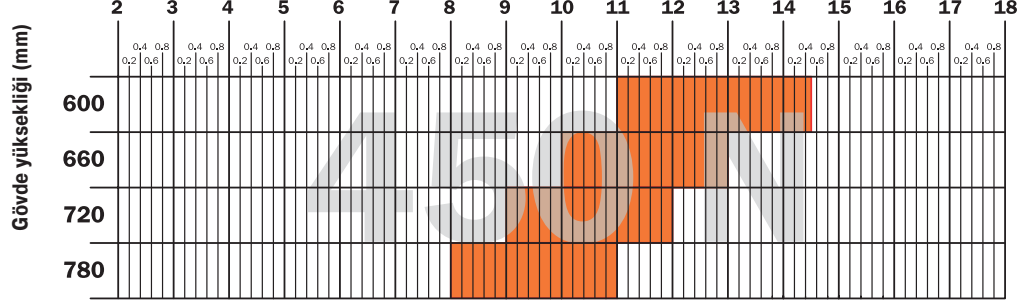
İki kapağın ağırlığı (kg)



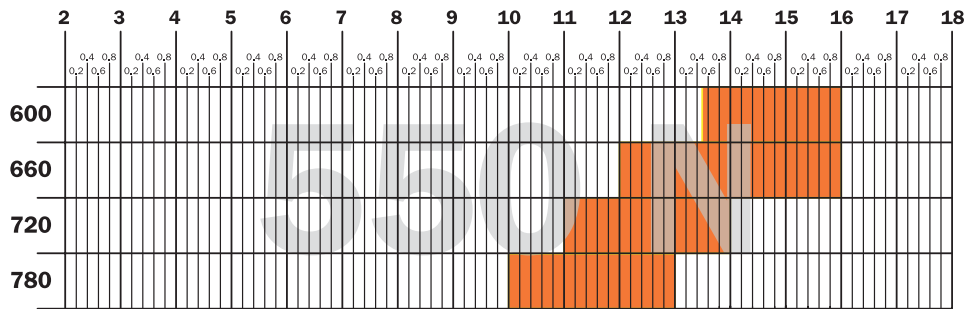
Amortisör kuvveti 250 N



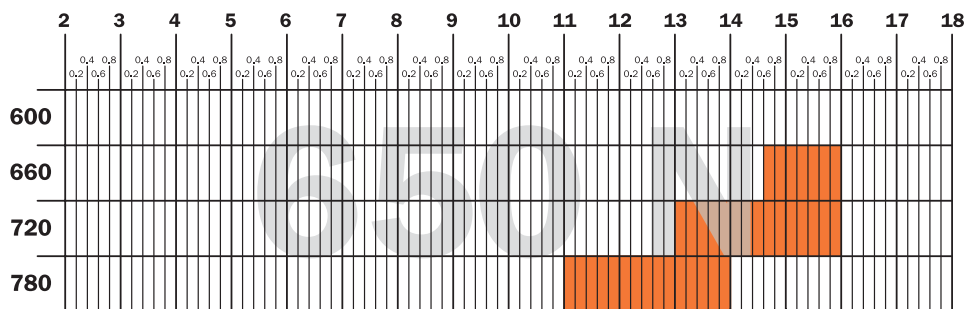
Amortisör kuvveti 350 N



Amortisör kuvveti 450 N



Amortisör kuvveti 550 N



Amortisör kuvveti 650 N

Ölçülerde değişiklik yapma hakkı saklıdır.