


HÄFELE

SLIDO WALL
HAREKET VE DEĞİŞİM



"Her oda bir sahnedir. Duvarlar da bizim dansçılarımızdır."

W.Shakespeare

Slido Wall'un teknolojisi ve tasarımı ile bilinenin ötesine geçin.

Sınırları kaldırın ve yeni tasarım özgürlüğünün tadını çıkarın.

ETKİLEYİCİ BOYUTLAR

Her boyutta ve şekilde oda tasarımı

Bangkok Siam Paragon'da bulunan 56 metre genişliğe sahip salonda 47 adet duvar bileşeni zahmetsizce kayarak alanı bölüyor. Slido Wall kılavuz raylarının üstün teknolojisi sayesinde duvar bölme sistemlerinin boyut sınırı tekrar tanımlanıyor. Artık 15 metrenin üzerindeki yüksekliklerde bile Slido Wall sistemi konforlu çalışıyor.

Proje Adı: The Royal Paragon Hall, Siam Paragon,

Bangkok / Thailand


Mimar: Architect Design 103 International Ltd.,

Bangkok / Thailand

Yükseklik: 12,5 metre, 704 m²

Kullanılan model: Slido Wall P60-110A

Üst yüzey: HPL Abet Laminati 290 Irisdescenti Fin. Lucida





SINIRSIZ SEÇENEK

Her bir duvar değiştirilebilir



Proje Adı: The Ritz-Carlton, Berlin / Germany
Yükseklik: 5,4 metre, 279 m²
Kullanılan model: Slido Wall P60-110A, yarı otomatik
Üst yüzey: Kiraz kaplama, ahşap kaplama, parlak
12 kat boya, her m² başına 2,5 kg boya



Proje Adı: Melia Ho Tram Beach Resort, Vung Tau City / Vietnam
Mimar: CIDECO (Cong Ty Co Phan Tu Van Thiet Ke Xy Dung, CIDECO),
Ho Chi Minh City /Vietnam
Kullanılan model: Slido Wall P60-110A
Üst yüzey: Ahşap üzeri kumaş kaplama
Oda akustiğini iyileştirmek için dolgu eklenmiştir

Bölme duvarlarınızı maun, kumaş, boya ya da ayna kaplamalı mı istersiniz? Günümüzün tüm stil ve işlevlerine özel üst yüzey seçeneği mevcut. İşlevsel, doğal ya da prestijli bir görünüm için, iç mimari tasarıma uygun duvar panel yüzeyleri seçilebilir. Duvar panelleri çerçeveye bağlı olmadıkları için kolayca ve hızlı bir şekilde değiştirilebilir. Bu özellik sayesinde bütçe ve tasarımlarınızda özgürlük sağlanır.

MÜKEMMEL ŞEFFAFLIK

Cam paneller sayesinde gelen şıklık

Slido Wall cam uygulamaları sayesinde şeffaflığı işlev ve estetik ile birleştirebilirsiniz. Hareketli duvar panellerinin cam olması Bangkok'da bulunan Jaguar ve Landrover showroamlarına prestij ve aynı zamanda ses yalıtımı özelliği ile işlev katıyor.

Proje Adı: Jaguar Landrover Showroom, Siam Paragon, Bangkok / Tayland
Mimar: The Kingsmen Experience, Singapur
Yükseklik: 3 metre, 30 m²
Kullanılan model: Slido Wall P50-150R
Üst yüzey: Temperli güvenlik camı
Dikey alüminyum içermeyen tamamen şeffaf bir görünüm







MULTIMEDYA SEÇENEĞİ

Evrene açılan pencere



Slido Wall mekanlarda kanvas yüzeyler ve LED duvarlar sayesinde boydan boya bir dijital ekran oluşturulmasına imkan sağlar. Hafele Loox teknolojisi sayesinde bölme duvar sistemi bir anda bir multimedya duvarına dönüşür. LED sistemi Slido Wall üzerinde aydınlatma senaryolarına imkan sağlarken duvarlar ise son ses teknolojisi sayesinde bir ses sistemine dönüşebilir. Böylelikle konferans salonu bir gözlemevi haline gelir...

Proje Adı: Conrad Hotel, Bangkok / Tayland
Mimar: CCD Cheng Chung Design Ltd. Hongkong / Çin
Yükseklik: 5 metre, 240 m²
Kullanılan model: Slido Wall P60-110A
Üst yüzey: LED ekran uygulaması
48 modüler LED panel (Her biri 20 LED ekrandan oluşmaktadır) ile 270° görüş açısına sahip bir ekran yaratılmıştır


OTOMATİK KOLAYLIK

Akıllı bir şekilde birbirine bağlanmış
panellerin gücü



Akıllı kontrol teknolojisi sayesinde, bina yönetimi duvarların açık ya da kapalı olduğunu otomatik olarak tespit ederek ışık, havalandırma ve ses teknolojisini bu duruma göre adapte edebilir. Hafele Dialock elektronik kilitleme sistemi ek olarak kullanılarak teleskopik parçaları ve bağlantı kapıları dilenen şekilde kilitleyip açılabilir. Tek bir uygulama ile tüm akıllı bina hizmetleri bir araya getirilebilir.

Proje Adı: IHK Bildungszentrum, Münster / Almanya
Mimar: Feja+ Kemper Architekten, Recklinghausen / Almanya
Yükseklik: 3,3 metre, 171 m²
Kullanılan model: Slido Wall P60-110A, akustik kaplamalı
Üst yüzey: Meşe kaplama, HPL beyaz
Entegre kontak anahtarı



YENİLİKLER



Tüm yapılarla uygunluk.

Ustalıkla tasarlanan yapılar işlevsel ve projeye özel çözümler bekler. İşte Slido Wall tam da bu yüzden ayrıcalıklı bir sistemdir. Slido Wall sayesinde perakendeden ofis binalarına, otellerden okullara, hastanelerden bankalara her tip projeye özel bir çözüm tasarlanabilir.

Proje Adı: Testturm ThyssenKrupp / Rottweil Mimar:
Murphy / Jahn, Berlin / Germany
Yükseklik: 3,5 metre, 17 m²
Kullanılan model: Slido Wall P60-110A
Üst yüzey: HPL Gümüş
Entegre kontak anahtarı ile elektronik erişim kontrolü,
paslanmaz çelik paneller



Proje Adı: The Address Convestions & Exhibitions, Haydarabad / Hindistan
Mimar: Moriç Interiors, Haydarabad / Hindistan
Yükseklik: 11,7 metre, 544 m²
Kullanılan model: Slido Wall P60-110A
Üst yüzey: HPL ahşabı
Hafele Hindistan tarafından şimdiye kadar kurulan en büyük proje

Proje Adı: St.Augustinus Bellek-Zentrum Projesi, Neuss / Almanya
Yükseklik: 2,7 metre, 92 m²
Kullanılan model: Slido Wall P60-110A, yarı otomatik
Üst yüzey: HPL ahşabı (Resopal 4200 WH) ve beyazı (Fornica M3091 manyetik ve Resopal 105-60)

3 Farklı kullanım için uygulama: Fuayede, toplantı odaları ve hasta odalarında



KÜRESEL KAPSAMLI PROJE ÇÖZÜMLERİ

Tüm dünyada tek elden çözüm

Häfele dünya çapında tüm müşterilerine özgün çözümler sunar. Tasarımdan şartnameye, üretimden lojistiğe, montajdan hak edişe kadar projenin tüm süreçlerinde yüksek kalite standartları ve müşteri odaklı hizmet anlayışıyla iş ortaklarının yanında olur.

Proje Adı: Marina Bay Sand Projesi, Singapur
Mimar: Moshe Safdie, Somerville / ABD
Yükseklik: 9,1 metre, 27.500 m²
Kullanılan model: Slido Wall P60-110A, manuel
Üst yüzey: HPL ve vinil duvar kağıdı
310 personel kapısı ve 7.200 metre ray sistemi ile dünyanın en büyük kayar duvar sistemi





Sınırları kaldıran duvarlar.
Dönüŕebilen ve bölünen
mekanlar.
Hareketle gelen deęişim.

Slido Wall
Hareket ve deęişim

TEKNİK BİLGİLER

Her mimari proje için bölme duvarlar

Form ya da fonksiyon; ihtiyaca göre Slido Wall şeffaf cam, opak cam ya da ahşap, kumaş gibi üst yüzey seçenekleri ile projeye özel çözümler sunar.

Kayar ya da katlanır? Sistemin park pozisyonu, kullanım şekli ve görünüşü projenin ihtiyacına göre şekillenir.

Ses yalıtımı tercihe göre ilave edilebilir. Böylece toplantı odasında konuşmalarınız konser salonundaki Beethoven'ın 9. Senfonisi ile karışmaz.

| Model | Donanım | Panel kalınlığı, mm | Duvar genişliği, mm | Duvar yüksekliği, mm | Kapı genişliği, mm | Ağırlık, kg/m ² |
|----------|----------------------|---------------------|---------------------|----------------------|--------------------|----------------------------|
| P60-100A | Cam, ses yalıtımı | 100 | Sınırsız | 1500 – 6000 | 600 – 1240 | 60 |
| P50-150R | Cam, yalıtımsız | 30 | Sınırsız | 1500 – 3500 | 600 – 1240 | 25 – 37 |
| P60-110A | Ahşap, ses yalıtımlı | 100 – 148 | Sınırsız | 1500 – 15000 | 600 – 1240 | 33 – 81 |
| P60-90A | Ahşap, ses yalıtımlı | 90 | Sınırsız | 1500 – 4050 | 600 – 1240 | 33 – 60 |
| P60-80A | Ahşap, ses yalıtımlı | 80 | Sınırsız | 1500 – 3050 | 600 – 1240 | 20 – 37 |
| P50-150S | Ahşap, yalıtımsız | 40 – 80 | Sınırsız | 1500 – 3500 | 600 – 1240 | < 35 |
| F30-160A | Ahşap, ses yalıtımlı | 90 – 200 | 2 x 5000 | 1500 – 3700 | 450 – 600 | 14 – 41 |
| F21-100A | Ahşap, yalıtımsız | 80 | 2 x 5000 | 1500 – 3700 | 120 – 250 | 12 |

Stabil

Slido Wall çelik, ahşap, beton ve benzeri birçok tavan malzemesine bağlanabilir. Duvar panelleri tavanda çalışır, kolaylıkla takılıp çıkartılabilir ve aynı zamanda bakımı da kolaydır. Dayanıklı yapısı sayesinde yerde kılavuza ihtiyaç kalmaz ve estetiği bozmaz.

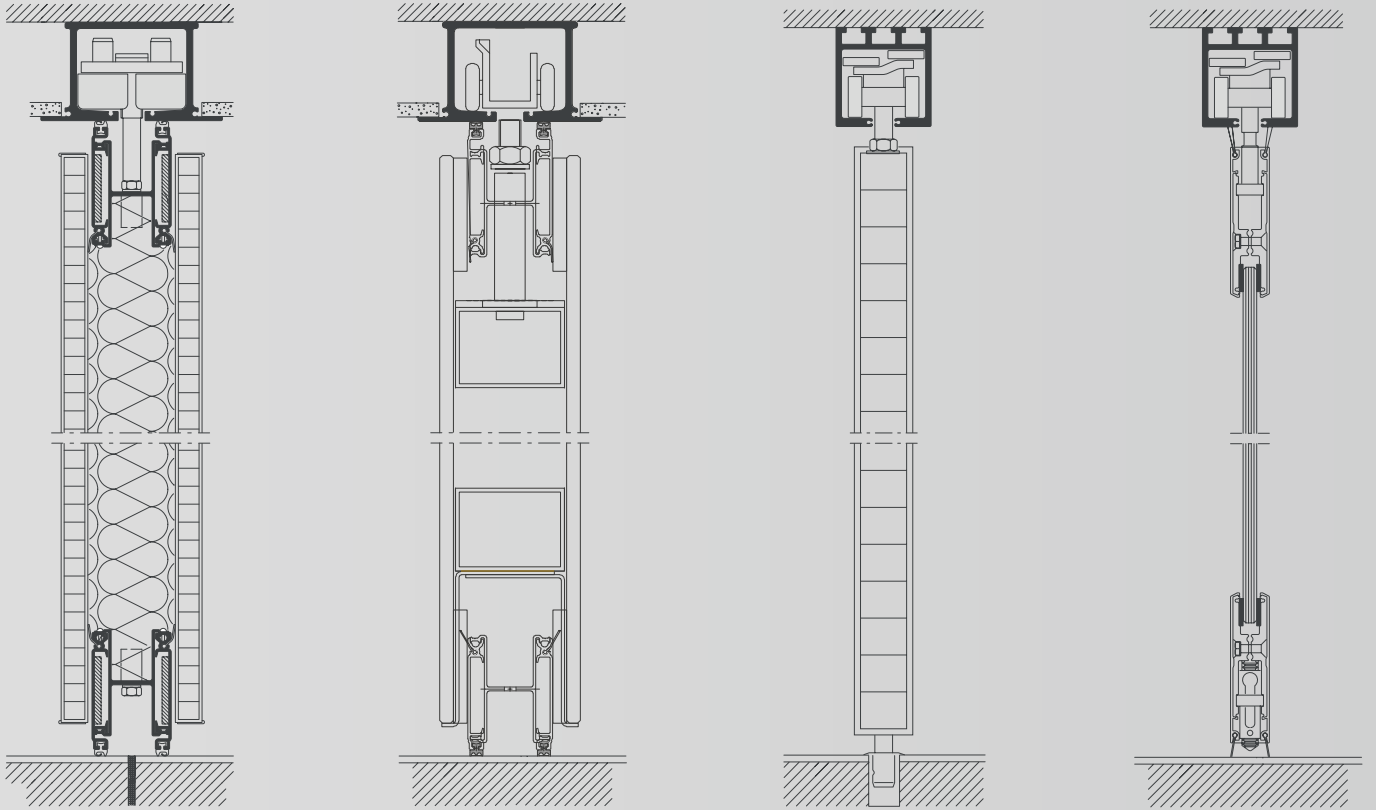
Uygulama örnekleri

A: Ahşap, ses yalıtımlı

B: Cam, ses yalıtımlı

C: Ahşap, yalıtımsız

D: Cam, yalıtımsız



Odanın akustiğini destekler

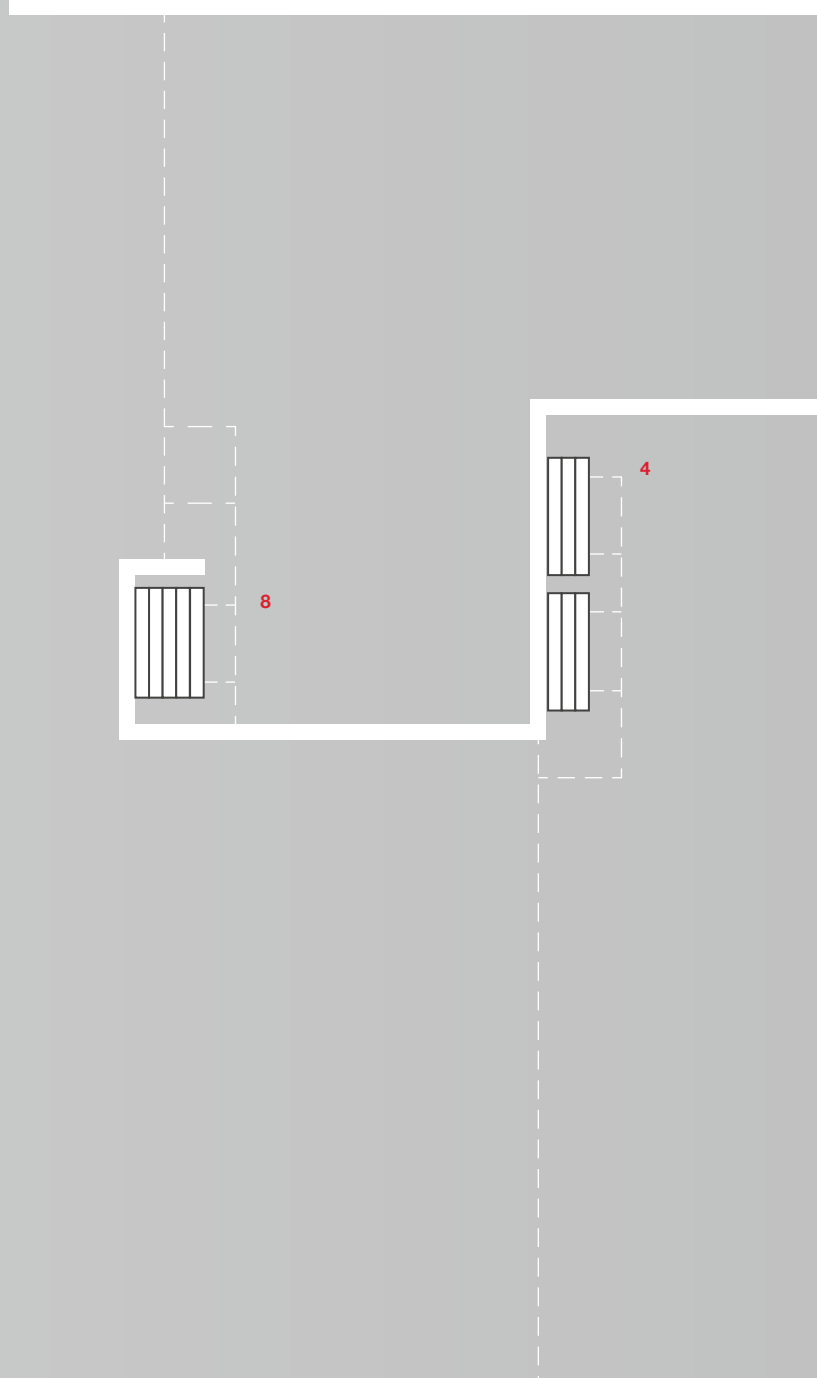
Slido Wall ses yalıtımı sayesinde yankıyı azaltır. Sesin diğer mekanlara geçişini engeller. Seminer odaları, etkinlik alanlarında ses yalıtımı sağlanırken, konser salonlarında hoş bir akustik oluşmasına katkı sağlar.

Tasarım seçenekleri

Slido Wall akıllı bağlantıları, geniş ürün çeşidiyle sizlere geniş bir tasarım seçeneği sunmaktadır.

Güvenlik standartlarına uyum

AB güvenlik standartları sayesinde Slido Wall yangının yayılmasını önlemek gibi birçok güvenlik açığını kapatabilir. Dilenirse sistem B1 yangın koruma sınıfına uygun olarak donatılabilir ya da F30 ve F60 yangına dayanım sınıfına göre tasarlanabilir. Ek olarak sistem içerisine eklenen kapılara yangın çıkış kapıları da eklenebilir.



Akıllı park sistemi

Slido Wall park pozisyonunda bile estetiği işlev ile buluşturur. Bölme duvarlar açıldığında tamamen görünmez bir şekilde niş içlerine toplanabilir.

Tek yerde park edebileceğiniz gibi modele bağlı olarak 2 yerde de park edebilirsiniz.

1:1 noktada park

2-10 arası: 2 noktada park

11: Doğrusal park

