


STARTEC FRAME FIX

BASİT BİR ÇÖZÜM – HIZLI VE KOLAY KAPI KASASI MONTAJI



"İddialı projeler bünyesinde inovatif çözümler barındırır. Häfele'nin yeni kapı kasası montaj seti, mimari için ekolojik ve ekonomik gereksinimleri karşılamaktadır. Bu ürün sayesinde kapıların montajı hızlanmakta, bu sayede projelerin tamamlanma süreleri kısalmaktadır."

- Mimar DI Martin Cserni, ortak mimar
Zaha Hadid Architects, Graz'ın ARGOS projesi

HIZILI VE TEMİZ ÇÖZÜM

Kapı kasası montajında neden yeni bir çözüm geliştirdik?

Montaj köpüğü, dolgu malzemesi, vidalar, veya... ? Ahşap kapının standart kasa montajı basit görünüyor, ancak özel araçlar, beceri, deneyim ve çoğu zaman bazı durumlarda yeniden çalışma gibi gereklilikler ortaya çıkıyor. Ayrıca: Montaj köpüğü sağlığa ve çevreye zararlıdır; imha edilmesi, sökülmesi ve geri dönüşümü zordur. Bu nedenle Häfele kapsamlı, temiz bir alternatif geliştirdi.

Startec Frame Fix kapı kasası montaj seti marangozların hayatını kolaylaştırır. Montaj köpüğüne kıyasla çevrenin temiz kalmasını sağlar ve insan sağlığına zararlı değildir. Ayrıca kolay montaj ve ayar imkanı sayesinde marangozların beğenisini kazanır. Bu yenilikçi ve pratik ürün Häfele ile sizlerle...

... basit bir çözüm: hızlı ve kolay kapı kasası montajı sağlar.



BASİT. KOLAY. TEMİZ

Bir bakışta tüm avantajlar

Frame Fix neden daha iyidir? Bu bölümde montaj köpüğünden vazgeçmek ve bunun yerine kapı kasalarını mekanik olarak monte etmek için altı neden bulacaksınız.



Son derece kolay kurulum: Frame Fix kurulumu sadece birkaç adımda tamamlanır ve kendinden açıklamalıdır. Özel bir eğitim almadan da klasik kapı kasası montaj hatalarını önleyebilirsiniz.



Bitmiş, bitmiş demektir: Kapı, kurulumdan hemen sonra kullanılabilir - köpük sonrası kürlenme süresini beklemeye gerek yoktur!



Küçük alet kutusu: Az sayıda alete ihtiyaç vardır, takoz ve gergiye gerek yoktur. Temizliğe gerek kalmaz.



Her koşula uygun: Sıcaklık, nem ve duvar neminin artık tesisatınız üzerinde olumsuz bir etkisi yoktur.

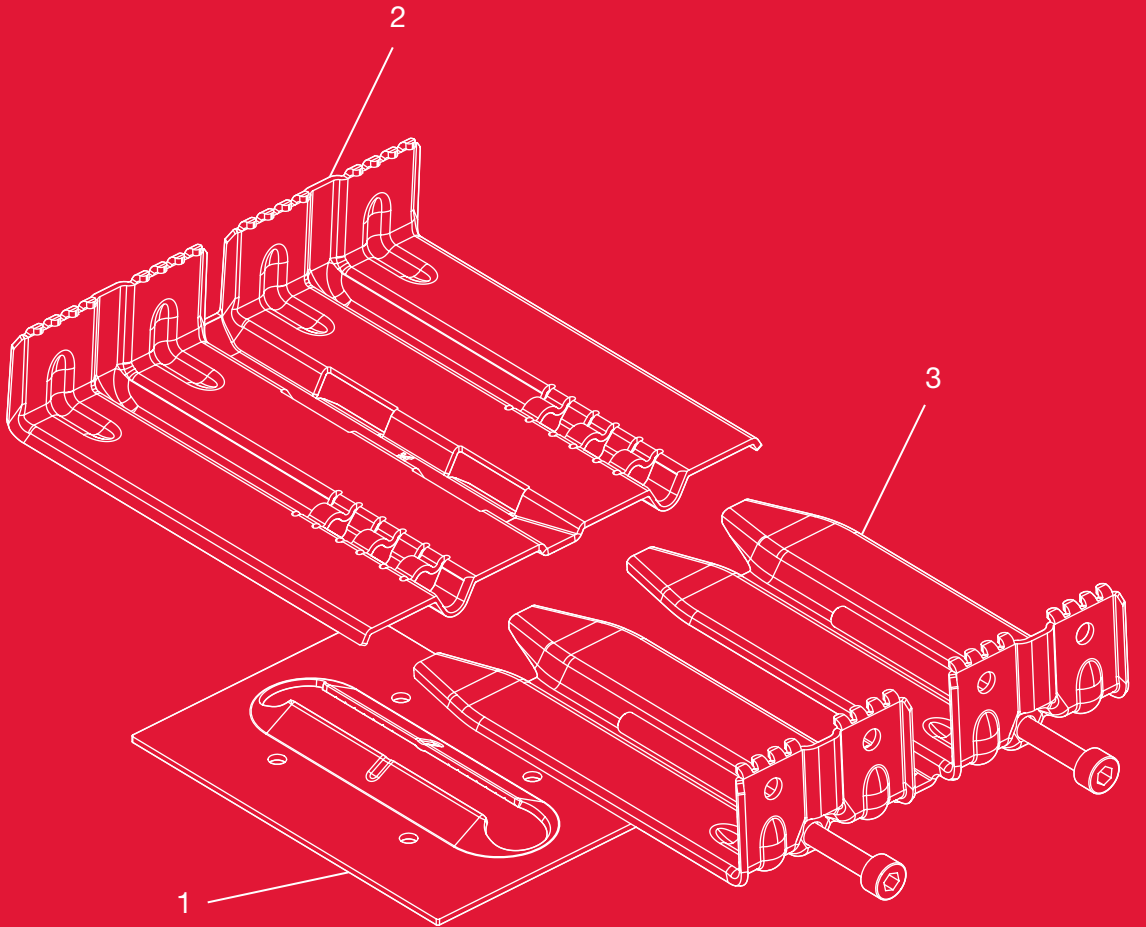


Ayarlanması ve çıkarılması kolaydır: Sistem kurulumdan sonra bile üç boyutta ayarlanabilir. Sökme işlemi, kurulum kadar basittir.



Hepimiz için temiz: Frame Fix ne çevreyi ne de sağlığını etkiler. Artık köpük tenekeleri toplamanıza ve daha sonra atmanıza gerek yok. Ve Frame Fix yeniden kullanılabilirliğe uygundur.

Mekanik kapı kasası montaj takımının uygulama alanı duvar, alçı, alçıpan, fayans, ahşap ve betona kadar uzanmaktadır. Frame Fix, galvanizli çelik sacdan oluşur ve temel dikey, yatay ve yanal olarak hizalanabilen ve kenetlenebilen bir kenetleme mekanizması üzerinde kullanılabilir. Kapı başına altı parça kullanılır. Her parça üç bileşenden oluşur: Taban plakası (1), Sıkma kelepçesi (2) ve montaj braketleri (3). Ahşap uygulaması için ve sabitlemek için vida ve iki dişli vida gereklidir.



ÖDÜLLÜ ÇEVRE DOSTU

Sağlıklı bir yaşam döngüsünü destekler

Startec Frame Fix, inşaat sektöründe yükselen-döngüsel ekonomi için bir katkıdır ve Bundesverband Altbauerneuerung'un (Yenileme için Federal Çalışma Grubu) BAKA Ödülü'ne layık görülmüştür. Kurulum ve sökme sırasında yalnızca zararsız ve kolayca ayrılabilir atık oluşur. Frame Fix imha edilirse, metal parçaların % 100'ü eritilebilir ve geri dönüştürülebilir. Çıkarılan kapı kasaları da artık köpük ile kirlenmediği için endişelenmeden geri dönüşüm için alınabilir. Ancak sistem sadece çevre ve atık sorunlarımız nedeniyle kullanmaya değer değil, aynı zamanda sağlık risklerini de önlemektedir.

Kullanıcı ve çevre için beş kat daha uyumlu:

- > Düşük kirlenme üretimi
- > Sağlığa zararlı içerik yok
- > İşleme sırasında çevre kirlenme yok
- > Özel atık imhası yok
- > Uzun vadeli doğru şekilde sınıflandırılmış tüm malzemeler



1.'lik ÖDÜLÜ

Häfele ürünü, jüriyi ekolojik, ekonomik ve sağlık nedenleriyle geleneksel kapı kasası sabitleme yöntemlerinden üstün olduğuna ikna etti ve planlamacılara, inşaatçılara ve inşaat sektörüne sürdürülebilir ve sorumlu bir şekilde inşa etme çabalarında yardımcı oldu. "

Jüri açıklaması BAKA Award 2019



KOLAY KULLANIM

Nasıl çalışır

Startec Frame Fix tasarlanırken, son kullanıcıların ve marangozların yalnızca standart el aletlerine ve minimum seviyede yardıma ihtiyaç duymaları hedeflendi. Sonuçta, montaj süresi yüzde 50' ye varan oranda azalmakta ve tekrar montajı tamamlama işçiliğine gerek kalmaz.



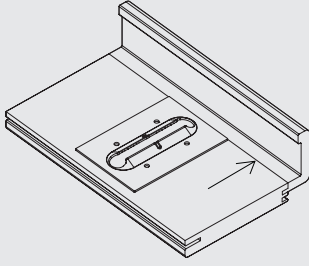
Duvar açıklığı standart boyutlara mümkün olduğunca yakın olmalıdır. Frame Fix bu nedenle özellikle ahşap yapılar ve alçıpan kurulumlarında kullanılmaya değer.

Montaj köpüğü

Su terazisi
Şarjlı tornavida
Tutkal
Çekiç
Takozlar
Serpiciler
Maket bıçağı
Temizlik bezleri
Köpük temizleyici
Kaplama malzemeleri
Eldivenler
Koruyucu gözlükler
El fırçası

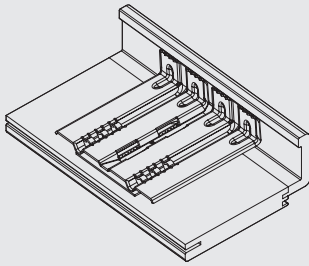
Startec Frame Fix

Su terazisi
Şarjlı tornavida
Tutkal



1

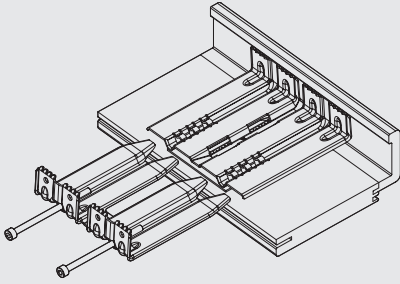
Bu ürün altı farklı parçadan oluşmakta olup, kapı kasasının iç tarafına monte edilir. Montaj menteşeler ve kapı kilidinin bulunduğu seviyeye yapılmalıdır.



2

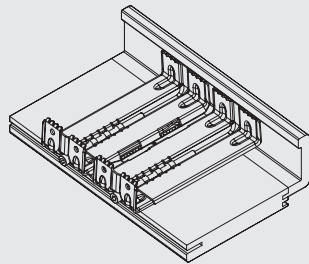
Durdurma braketleri, taban plakalarının kılavuz rayına yerleştirilebilir. Durdurma braketleri son konumda devreye girer ve düşemez.

Çerçeve artık duvar açıklığına yerleştirilebilir.



3

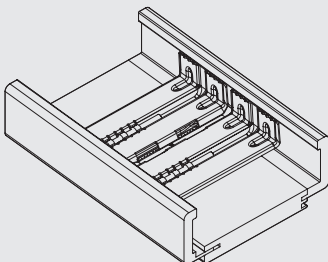
Montaj braketleri, arka arkaya yerleştirilir. Diğer ve iki vida ile gevşek bir şekilde önceden sabitlenmiştir.



4

Kasa menteşe tarafında hizalanır ve vidalar sıkılır.

Ardından kilit tarafındaki hizalama ile kontrol edilir; montajı yapılır ve sıkılır.



5


Ardından ikinci kapı paneli takılır.

BİR SONRAKİ MONTAJINIZ: ARTIK ÇOK RAHAT

Uygulamada Startec Frame Fix



Biz söyle düşününüz:
Yeni ürünler, profesyoneller tarafından
kullanıldığında kendilerini kanıtlarlar.
Sizlerden geri bildiriminizi dört gözle
bekliyoruz!
Daha fazla teknik detay için lütfen
danışınız.
Montaj filmimiz size ürünün pratikliği
hakkında eğlenceli bir fikir verecektir.
Sadece QR kodunu okutun!





HÄFELE

www.hafele.com.tr